



inmind

thinking
about project

Un sistema integrato di piani, sedute e schermi acustici che soddisfa le esigenze della moderna operatività in ufficio. Soluzioni dal design innovativo in cui riunione, lavoro al computer, pausa, attesa avvengono in angoli riservati e performanti.

DESCRIZIONE COMPONENTI

FLAGS (SMART OFFICE)

POUF, POLTRONA, DIVANO 2 POSTI

DIMENSIONI:

POUF: L.63 x p.63 x h.45

POLTRONA: L.68 x p.70 x h.45-81

DIVANO 2 POSTI: L.138 x p.70 x h.45-81

DESCRIZIONE:

Il corpo seduta è un monoblocco interamente realizzato in poliuretano espanso integrale schiumato a freddo densità 60-70 kg m³.

Il poliuretano è IGNIFUGO Classe 1.

All'interno del corpo seduta è presente una intelaiatura metallica di irrigidimento predisposta per gli agganci dei piedini regolabili e degli apparati di collegamento con gli altri elementi del sistema.

I corpi seduta sono dotati di piedini livellatori.

La tappezzeria è disponibile in 8 varianti:

- STRETCH
- MELANGE
- LANA
- LANA BI-COLORE
- CRAZY
- TAYLOR F.R.
- GO CHECK
- RUNNER

Reazione al fuoco : Classe 1 IM

PANNELLI DIVISORI

DIMENSIONI:

PANNELLI MEDI LINEARI: L.70/120/140 x h.146 x sp.5

PANNELLO MEDIO LATERALE SAGOMATO: L.80 x h.141x sp.5

PANNELLI BASSI : L.75 x h.76 x sp.5

DESCRIZIONE :

Il corpo pannello è un monoblocco interamente realizzato in poliuretano espanso integrale schiumato a freddo densità 60-70 kg m³.

Il poliuretano è IGNIFUGO Classe 1

All'interno del corpo pannello è presente una intelaiatura metallica di irrigidimento predisposta per gli agganci dei piedini regolabili e degli apparati di collegamento con gli altri elementi del sistema.





I pannelli sono dotati di piedini livellatori.

I pannelli sono predisposti per il fissaggio dei vari staffaggi per il sostegno dei piani e per l'aggancio delle sedute. Il tutto tramite bussole filettate passo 6ma affogate nello schiumato e mascherate dalla tappezzeria.

Tali bussole vanno individuate ed esposte tramite incisione del rivestimento esterno da praticare al momento del montaggio della composizione.

Il pannello LATERALE SAGOMATO e i PANNELLI BASSI sono predisposti per l'aggancio contro la fiancata delle sedute (poltrona, divano, pouf) tramite innesto a baionetta con placca metallica autocentrante.

La tappezzeria é disponibile in 3 varianti:

- STRETCH
- LANA
- RUNNER

Reazione al fuoco : Classe 1 IM

CONNESSIONI TRA I PANNELLI

La connessione lineare, ad angolo retto, 3 vie e 4 vie avviene tramite un sistema di bloccaggio costituito da innesti a cannocchiale in acciaio tornito Nichelato inseriti sui perni di riscontro contenuti dai montanti laterali dei pannelli.

Il tutto viene reso solidale con grani di fissaggio a passo metrico.

PIANI DI LAVORO E DI CONSULTAZIONE

DIMENSIONI:

MENSOLA ANGOLARE: L.44xp.44xsp.1,8

>Posizionabile ad h.73 (posizione da seduti) e h 110 (posizione in piedi);

PIANO LINEARE: L.138xp.50xsp.1,8

>Posizionabile ad h.73 (posizione da seduti) e h.110 (posizione in piedi);

PIANO LINEARE: L.118xp.64,5xsp.1,8>

Posizionabile ad h.73 (posizione da seduti);

PIANO ANGOLARE: L.138 xp.138xsp.1,8

>Posizionabile ad h.73 (posizione da seduti);

DESCRIZIONE:

I piani sono realizzati in mdf spessore mm 18 rivestito con foglia di pvc con bordo sagomato a saponetta (lato operatore).

I piani sono dotati di trave di sostegno in acciaio sezione mm 20 x 30 x sp.1,5 e di staffe angolari ad "L" spessore 4 mm.

Il fissaggio alle staffe di sostegno avviene tramite viti passo metrico con riscontro su bussole filettate in zama.

I piani sono disponibili nelle seguenti finiture: GRIGIO, BIANCO BR.



COMPLEMENTI -ACCESSORI

DIMENSIONI:

TAVOLO :

L.80 x p.80 x sp.1,8 >> h 73

L.80 x p.50 x sp.1,8 >> h 73

TAVOLO DA SALOTTO :

L.80 x p.80 x sp.1,8 >> h 45

L.80 x p.50 x sp.1,8 >> h 45

TAVOLO SATELLITE:

L.40 x p.40 x sp.1,8 >> h 66

DESCRIZIONE:

I piani sono realizzati in mdf spessore mm 18 rivestito con foglia di pvc con bordo sagomato a saponetta.

I piani sono disponibili nelle seguenti finiture: GRIGIO, BIANCO BR.


-- Il TAVOLO E IL TAVOLO DA SALOTTO sono dotati di basamento costituito da gamba diametro 70mm con piatto base in metallo cm 50 x 50 x sp. 0,6.

-- Il TAVOLO SATELLITE ha un braccio di sostegno girevole realizzato in tubolare di acciaio sezione mm 50 x 15 x sp.2 agganciabile alla base del divano o pouf.

Il fissaggio dei piani sulle piastre di sostegno avviene tramite viti passo metrico con riscontro su bussole filettate in zama.



DIMENSIONI



RIVESTIMENTO	CARATTERISTICA	DIVANI	PANNELLI
Poli			
Ecopelle			
Crepe			
Stretch		■	■
Melange		■	
Trevi			
Lana		■	■
Lana doppio-colore		■	
Crazy by Flukso		■	
Taylor by Flukso		■	
Go Check by Gabriel		■	
Runner by Gabriel		■	■
Pelle			
Tessuto cliente		■	

USO E MANUTENZIONE

RACCOMANDAZIONI GENERALI

Non esporre alla luce solare diretta, tenere almeno 30 cm da qualsiasi fonte di calore.

Non sedersi con accessori abrasivi, oggetti appuntiti o taglienti.

I tessuti possono sbiadire, i colori chiari sono più suscettibili a sporcarsi, vestiti colorati o jeans possono macchiare la tappezzeria.

Scegliere le ruote corrette per il tipo di pavimento su cui si utilizzerà la sedia.

Ruote rigide su tappeti o moquette (TIPO H) - - Ruote morbide su suoli duri: marmo, piastrelle, ...etc.

Le ruote devono essere pulite periodicamente con una garza per rimuovere lanugine e polvere.

UTILIZZO

Questo prodotto è progettato esclusivamente per un uso interno. La seduta deve essere utilizzata in modo conforme allo scopo cui è destinata (sedia girevole per ufficio) e nel rispetto del principio di diligenza. L'utilizzo improprio (es. salire in piedi sul sedile) potrebbe causare instabilità, rovesciamento e/o gravi danni a cose o persone. Non apportare alla seduta modifiche tali da compromettere la stabilità della struttura; l'eventuale sostituzione o riparazione della colonna a gas deve essere eseguita da personale addestrato.

PULIZIA E MANUTENZIONE

Come regola generale, si consiglia di utilizzare prodotti di pulizia che non danneggiano l'ambiente.

Seguire le istruzioni del fabbricante dei prodotti per la pulizia.

Prima di pulire le macchie, eseguire un test su una zona nascosta.

TESSUTI

POLI - CREPE - TREVI - STRETCH - MELANGE - LANA

Per una normale pulizia usare con regolarità l'aspirapolvere a beccuccio liscio, senza spazzolare.

TAYLOR F.R.

Usare con regolarità l'aspirapolvere a beccuccio liscio, senza spazzolare. Rimuovere tempestivamente residui di cibo ed eventuali macchie di olio, latte e bevande. Tamponare tempestivamente con carta assorbente e spazzolare delicatamente con acqua e sapone neutro o soluzioni d'acqua ed alcol al 20%. **AVVERTENZE GENERALI** : I rimedi indicati risultano efficaci nel 90% dei casi. La mancanza di tempestività nell'azione rende la pulizia meno efficace, con conseguente permanenza di aloni.

GO CHECK - RETE ROUND – RETE BREAK – RUNNER

Usare con regolarità l'aspirapolvere a beccuccio liscio, senza spazzolare. Rimuovere tempestivamente residui di cibo ed eventuali macchie di olio, latte e bevande. Tamponare tempestivamente con carta assorbente e pulire delicatamente con acqua e sapone neutro utilizzando un panno di cotone bianco pulito.

ECOPELLE - CRAZY

Assorbire immediatamente la macchia con carta assorbente, quindi pulire con panno umido e sapone neutro. Asciugare immediatamente dopo il trattamento. Non strofinare, ma tamponare delicatamente dai bordi verso il centro della macchia. Ripetere l'operazione se necessario. Assolutamente da evitare l'uso di prodotti contenenti qualsiasi tipo di solventi, alcool, candeggine, detersivi chimici e spray per lucidare.

VERA PELLE

Eventuali imperfezioni, graffi e cicatrici non devono essere considerati difetti, ma pregi e caratteristiche di garanzia e autenticità della vera pelle. Leggere differenze di colore tra una partita e l'altra sono da considerarsi normali. Per una normale pulizia spolverare con un panno bianco morbido e asciutto. Eventuali macchie si possono rimuovere usando un panno bianco inumidito con acqua e sapone neutro. Dopo aver pulito accuratamente, passate poi un panno umido bagnato solo in acqua, così da eliminare ogni residuo di detergente. Asciugare immediatamente dopo il trattamento. Non strofinare, ma tamponare delicatamente dai bordi verso il centro della macchia. Non asciugare alla luce del sole o con phon.

METALLO (ACCIAIO O ALLUMINIO)

Utilizzare un panno morbido e imbevuto in una soluzione composta di acqua e sapone neutro. Non utilizzare solventi o acidi. Asciugare con un panno di cotone asciutto. L'alluminio lucido subisce un naturale processo di ossidazione, eventuali macchie possono essere rimosse usando una cera morbida adatta ai metalli.

MATERIALE PLASTICO

Per una normale pulizia utilizzare un panno morbido e pulito imbevuto in una soluzione composta di acqua e sapone neutro. Asciugare con panno di cotone. Evitare assolutamente utilizzo di solventi.

CICLO FINE DI VITA DEL PRODOTTO

• I materiali, alla fine del loro ciclo di vita, non vanno dispersi nell'ambiente, bensì conferiti alle strutture autorizzate per essere smaltiti.

GARANZIA

Tutte le sedute LAS MOBILI s.r.l. sono garantite per 5 anni dalla data di consegna, con le eccezioni sotto riportate:

-rivestimenti 3 (tre) anni, - Imbottitura 2 (due) anni

La garanzia LAS MOBILI s.r.l. è espressamente limitata alla sostituzione di parti e componenti della seduta.

Per tutti gli altri aspetti consultare il listino sedute in vigore.

LAS MOBILI s.r.l.

Via dell'Industria, 81
64018 Tortoreto (TE) – Italy
Tel. +39 0861 7831
Fax +39 0861 786851
las@las.it – www.las.it

Essendo l'Azienda costantemente impegnata nel miglioramento dei propri prodotti, tutte le descrizioni, dimensioni, indicazioni etc... riportate su questa scheda sono da considerarsi indicative. Possono quindi essere soggette a modifica senza preavviso e senza che ciò comporti nessuna responsabilità da parte nostra o dei nostri rivenditori.

An integrated system of tops, seats and acoustic screens that meets the needs of modern office operations. Innovative design solutions where meetings, computer work, breaks and waiting take place in private and performing spaces.

COMPONENTS



FLAGS (SMART OFFICE)

POUF , ARMCHAIR, 2-SEAT SOFA.

DIMENSIONS:

POUF : w 63 x d 63 x h 45 cms

ARMCHAIR: w 68 x d 70 x h 45-81 cms

2-SEAT SOFA: w 138 x d 70 x h 45-81 cms

DESCRIPTION:

The body of the chair is "monoblock" and it is totally made of polyurethane foam with density 60-70 kg m3.

The polyurethane is fire retardant Class 1.

The chair is forced inside with a metal frame stiffening, set up for attachment of adjustable feet and devices connecting with other elements of the system.

The body of the chair is equipped with levelling feet.

The upholstery is available in 8 variants:

- STRETCH
- MELANGE
- LANA
- BICOLOR LANA
- CRAZY
- TAYLOR F.R.
- GO CHECK
- RUNNER

Fire reaction : Class 1 IM

DIVIDING PANELS

DIMENSIONS:

LINEAR MEDIUM PANELS : w 70/120/140 x h 146 x th 5 cms

LATERAL SHAPED SIDE PANEL : w 80 x h 141 x th.5

PANELS : w 75 x h 76 x th.5 cms

DESCRIPTION :

The body of the panel is "monoblock", it is made of polyurethane foam with density 60-70 kg m3 .

The polyurethane is fire retardant Class 1.

The panel is forced inside with a metal frame

stiffening, set up for attachment of adjustable feet

and devices connecting with other elements of the system.



The panels are equipped with levelling feet.

The panels are set up for fixing brackets that support integrated tops and chairs with use of threaded bushes pitch 6 drowned in the foam and hidden by the upholstery.

The bushes are identified and brought to sight by means of incision of outer upholstery during the assembling of the configuration.

The LATERAL SHAPED PANEL and LOW PANELS are set up for fixing to the side of the chairs (armchair, sofa, pouf) through bayonet joint with self centering metal plate.

The upholstery is available in 3 variants:

- STRETCH
- LANA
- RUNNER

Fire reaction : Class 1

CONNECTIONS BETWEEN PANELS:

The linear connection at 90°, at 3-4-ways has a locking system based on telescope couplings in nickel turned steel fixed on striking pins contained in side uprights of lateral panels. All the structure is made solid with use of grub screws with metric pitch.

WORK AND CONSULTATION TOPS.

DIMENSIONS:

ANGULAR SHELF : w 44 x d 44 x Th.1,8

cms>positioned at h 73 posit. sit and h 110 stand

LINEAR TOP : w 138 x d 50 x Th.1,8 cms>positioned

at h 73 posit. sit and h 110 stand

LINEAR TOP : w 118 x d 64,5 x Th.1,8 cms>positioned

at h 73 posit. sit

ANGULAR TOP : w 138 x d 138 x Th.1,8

cms>positioned at h 73 posit. sit

DESCRIPTION:

The tops are made of 18-mm-thick mdf coated with pvc with soap shaped edge (operator side).

The tops are equipped with supporting steel beam, section 20x30mm, thickness 1,5 mm and L-shape stirrups, thickness 4 mm.

The fixing to the supporting brackets is performed by screws with metric pitch put inside matching threaded bushes in zamak.

The tops are available in the following finishes:

GREY, BR. WHITE.

COMPLEMENTS -ACCESSORIES

DIMENSIONS:

TABLE:

w 80 x d 80 x Th.1,8 cms>> h 73

w 80 x d 50 x Th.1,8>> h 73

COFFEE TABLE:

w 80 x d 80 x Th.1,8 cms>> h 45

w 80 x d 50 x Th.1,8 cms>> h 45





SATELLITE TABLE :
 w 40 x d 40 x Th.1,8 cms >> h 66


DESCRIPTION:
 The tops are made of 18-mm-thick mdf coated with pvc with soap shaped edge.
 They are available in the following finishes: GREY, BR. WHITE.











- the TABLE and the COFFEE TABLE are equipped with a leg, diameter 70 mm with base plate in metal 500x500mm, 6 mm thick.
- the SATELLITE TABLE has a rotating arm made of steel tube, section 50x15mm, thickness 2 mm.

The fixing of the tops to the supporting brackets is performed by screws with metric pitch put inside matching threaded bushes in zamak.
 The tables can be assembled to the base of the sofa or pouf.



DIMENSIONS



UPHOLSTERY	FEATURES	SOFAS	DIVIDING PANELS
Poli			
Ecopelle			
Crepe			
Stretch		■	■
Melange		■	
Trevi			
Lana		■	■
Lana double-colors		■	
Crazy by Flukso		■	
Taylor by Flukso		■	
Go Check by Gabriel		■	
Runner by Gabriel		■	■
Pelle			
Customer fabric		■	

USE AND MAINTENANCE

GENERAL INFORMATION

Do not expose the seating to direct sunlight and keep it at least 30 cm from any heat source; Do not sit with abrasive accessories, sharp objects in your pocket or jacket (keys, buttons, zippers, etc.) that may damage the fabric. Fabrics can fade. It may happen that under certain circumstances, colored clothes or jeans may stain the upholstery. Furthermore, the light colors of the fabrics and leathers are more susceptible to getting dirty. Choose the correct wheels for the type of floor on which the chair will be used. Rigid wheels on carpets or rugs (TYPE H) Soft wheels on hard ground: marble, tiles, ... etc. Wheels should be cleaned from time to time with gauze to remove fluff and dust.

USE

This product is for indoor use only. The chair must be used in compliance with the aim for which it has been projected (office swivel chair) and with diligence. Improper use (e.g. climbing the chair with feet) may cause instability, falling down and/or serious injury to persons and objects. Do not modify the chair in a way that could compromise its stability. Gas column substitution or reparation must be performed by trained staff only.

CLEANING AND MAINTENANCE

As a general rule, we recommend using cleaning products that do not harm the environment. Follow the manufacturer's instructions for cleaning products. Before cleaning stains, try, as far as possible, to perform a test on a hidden area.

FABRICS

POLI - CREPE - TREVI - STRETCH - MELANGE - LANA

For normal maintenance and cleaning, use the vacuum cleaner with smooth spout regularly, don't brush.

TAYLOR F.R.

Use the smooth spout vacuum cleaner regularly without brushing.

Immediately remove food residues and any oil, milk and drink stains.

Dab quickly with absorbent paper and brush gently with water and neutral soap or 20% water and alcohol solution. **GENERAL WARNINGS**

The remedies indicated are effective in 90% of cases. The lack of timeliness in the action makes the cleaning less effective, resulting in the permanence of halos.

GO CHECK - RETE ROUND – RETE BREAK – RUNNER

Use the smooth spout vacuum cleaner regularly without brushing. Immediately remove food residues and any oil, milk and drink stains.

Dab quickly with absorbent paper and wipe gently with water and neutral soap using a clean white cotton cloth.

ECOPELLE - CRAZY

Immediately absorb the stain with absorbent paper, then wipe with a damp cloth and neutral soap.

Dry immediately after treatment. Do not rub, but dab gently from the edges towards the center of the stain. Repeat the operation if necessary.

Absolutely avoid the use of products containing any type of solvents, bleaches, alcohol, chemical detergents and polishing sprays.

PELLE (REAL LEATHER)

Possible leather scratches and marks are not to be considered imperfections but a guarantee of its quality and authenticity.

Slight differences between dyeing lots are considered normal. For a normal cleaning, sprinkle with a soft, dry white cloth.

Any stains can be removed using a white cloth dampened with water and neutral soap.

After cleaning carefully, pass a damp cloth soaked in water, so as to remove any residue of detergent.

Dry immediately after treatment. Do not rub, but dab gently from the edges towards the center of the stain.

Do not dry in direct sunlight or with hair dryer.

METALS (STEEL OR ALUMINIUM)

To preserve the brilliant Chrome finish, regularly wipe with a soft clean cloth using only mild soap and water.

Do not use solvents or acids. Dry with a dry cotton cloth.

Polished aluminium undergoes a natural oxidation process, any stains can be removed using a soft wax suitable for metals.

PLASTIC MATERIAL

For normal maintenance and cleaning use a soft clean cloth with water and neutral soap.

Dry with a cotton cloth. Avoid using solvents.

PHASING OUT AND DISPOSAL OF THE PRODUCT

- At the end of their life cycle, the materials must not be left lying around in nature but consigned to the authorised disposal centres.

WARRANTY

The original buyer of LAS MOBILI s.r.l. chair unit is covered by a 5 (five) year warranty , starting from the day of purchase, with the following exceptions.
Exposed parts such as:

Covering warranty 3 (three) years

Padding warranty 2 (two) years

The LAS MOBILI s.r.l. warranty is expressly restricted to the replacement of parts and components of the chair.

For all other aspects consult the current price list

LAS MOBILI s.r.l.

Via dell'Industria, 81
64018 Tortoreto (TE) – Italy
Tel. +39 0861 7831
Fax +39 0861 786851
las@las.it – www.las.it

Since the Company is constantly committed to the improvement of its products, all descriptions, dimensions, indications etc. shown on this sheet are to be considered indicative. They can therefore be subject to change without notice and without this implying any responsibility on our part or that of our dealers.



inmind

256, Kifisias Ave.
15231 Chalandri, Athens

+30 210 614 1550
info@inmind.com.gr

inmind.com.gr